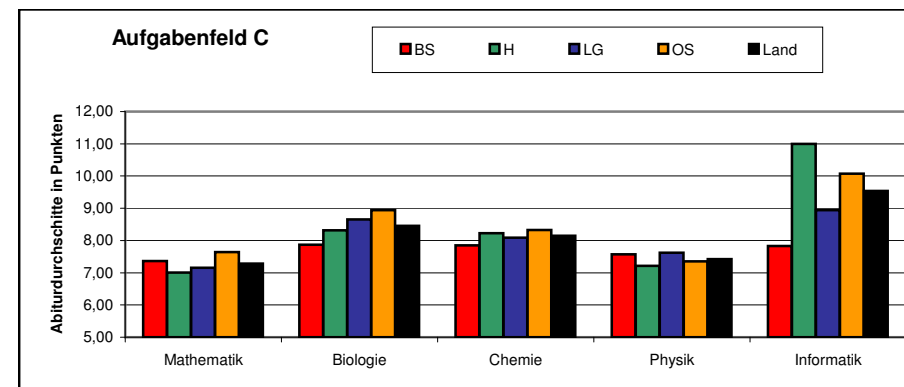
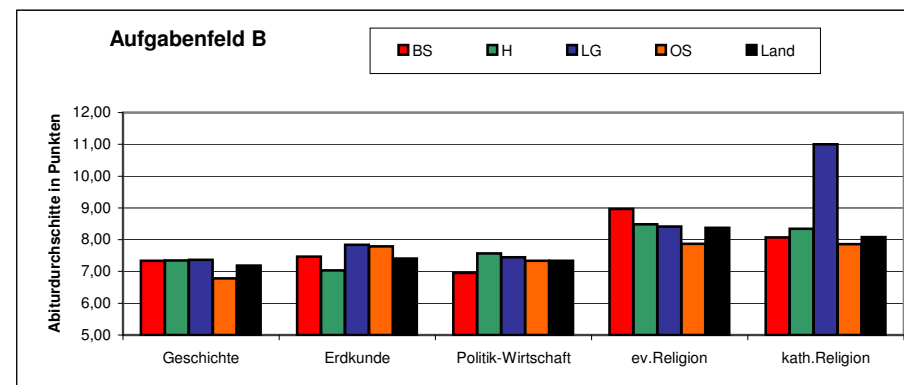
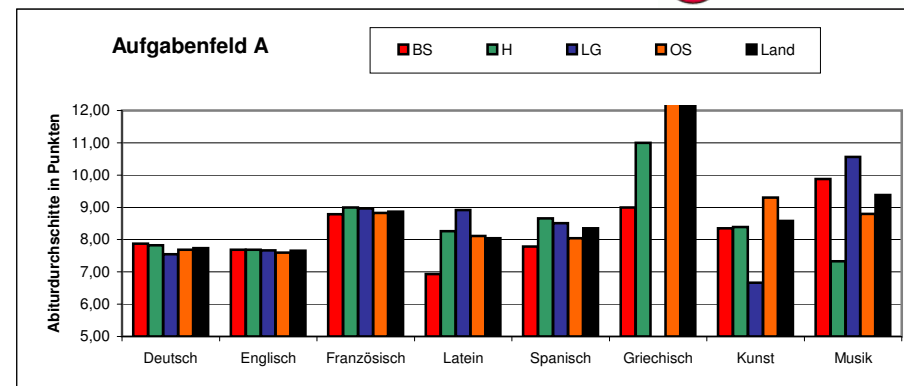


Auswertung Zentralabitur 2008 - Fächer

P4 (gA)

Niedersachsen und Standorte der Landesschulbehörde

Fach	Aufg.-felder	Schriftlicher Abiturdurchschnitt				
		BS	H	LG	OS	Land
Deutsch	A	7,88	7,83	7,55	7,69	7,74
Englisch	A	7,69	7,69	7,67	7,60	7,66
Französisch	A	8,79	9,00	8,97	8,83	8,87
Latein	A	6,93	8,26	8,92	8,11	8,04
Spanisch	A	7,79	8,66	8,51	8,04	8,35
Griechisch	A	9,00	11,00		13,04	12,17
Kunst	A	8,35	8,39	6,67	9,30	8,58
Musik	A	9,88	7,33	10,56	8,80	9,38
Geschichte	B	7,34	7,35	7,37	6,78	7,19
Erdkunde	B	7,47	7,03	7,84	7,79	7,41
Politik-Wirtschaft	B	6,95	7,57	7,45	7,34	7,34
ev.Religion	B	8,97	8,48	8,41	7,87	8,37
kath.Religion	B	8,07	8,34	11,00	7,86	8,08
Mathematik	C	7,36	7,01	7,15	7,64	7,28
Biologie	C	7,87	8,32	8,65	8,94	8,46
Chemie	C	7,85	8,23	8,09	8,33	8,15
Physik	C	7,57	7,21	7,62	7,35	7,42
Informatik	C	7,83	11,00	8,94	10,07	9,54
Betriebs- und Volkswirtschaft		6,12	7,11	7,11	7,04	6,93
Volkswirtschaft		7,33	7,56	7,76	7,66	7,59



Auswertung Zentralabitur 2008 - Fächer

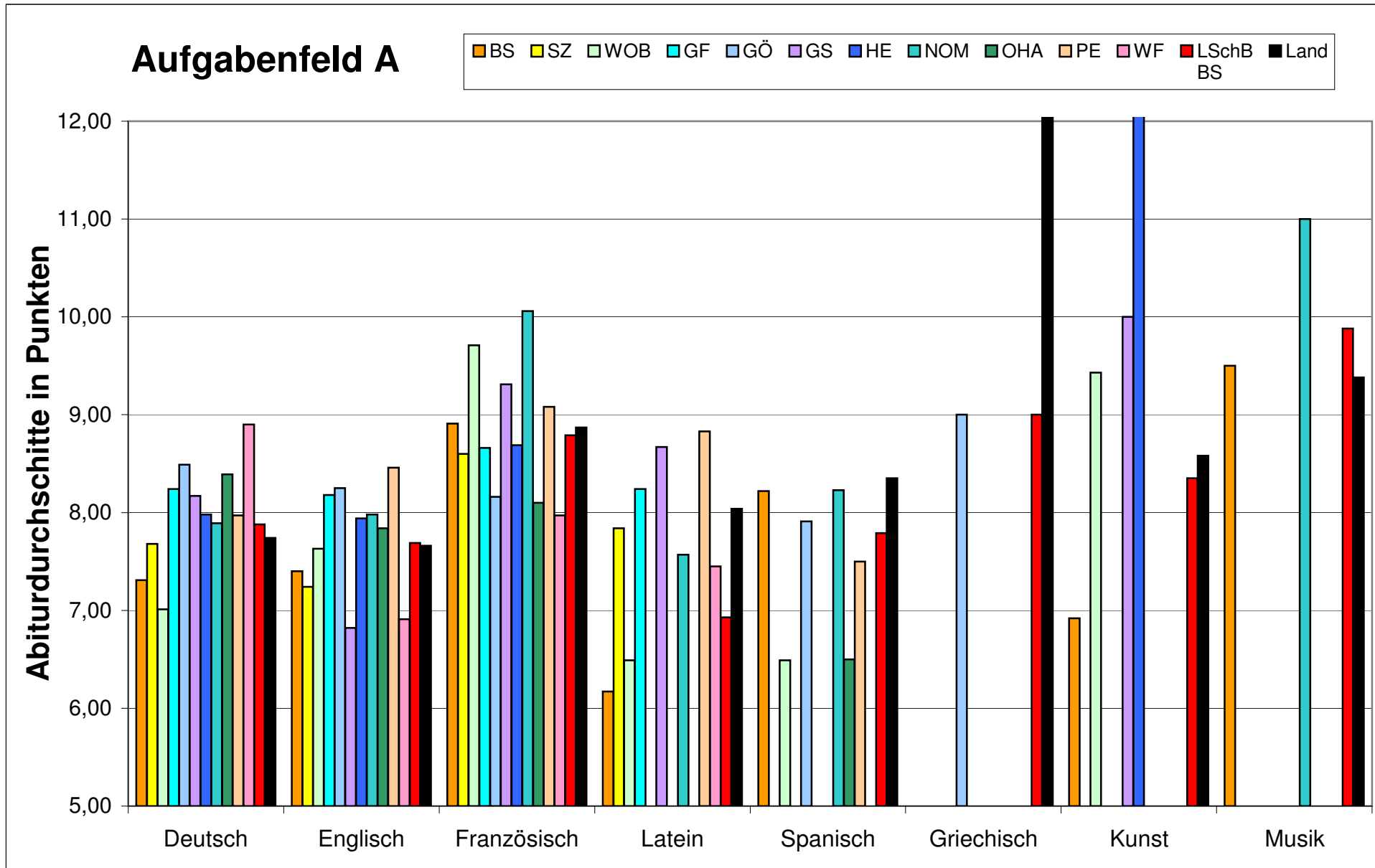
P4 (gA)

Regionen der Landesschulbehörde Standort Braunschweig

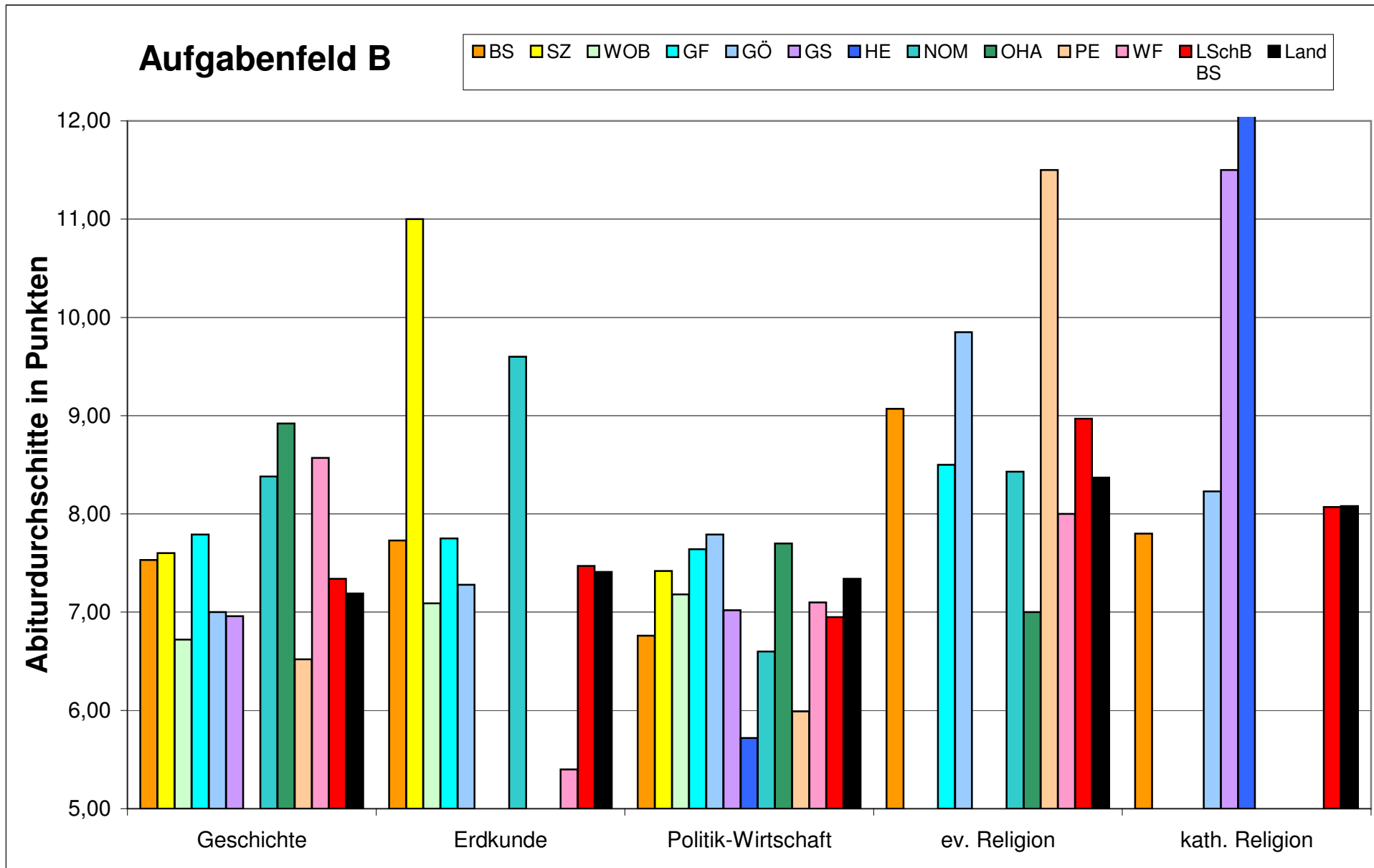


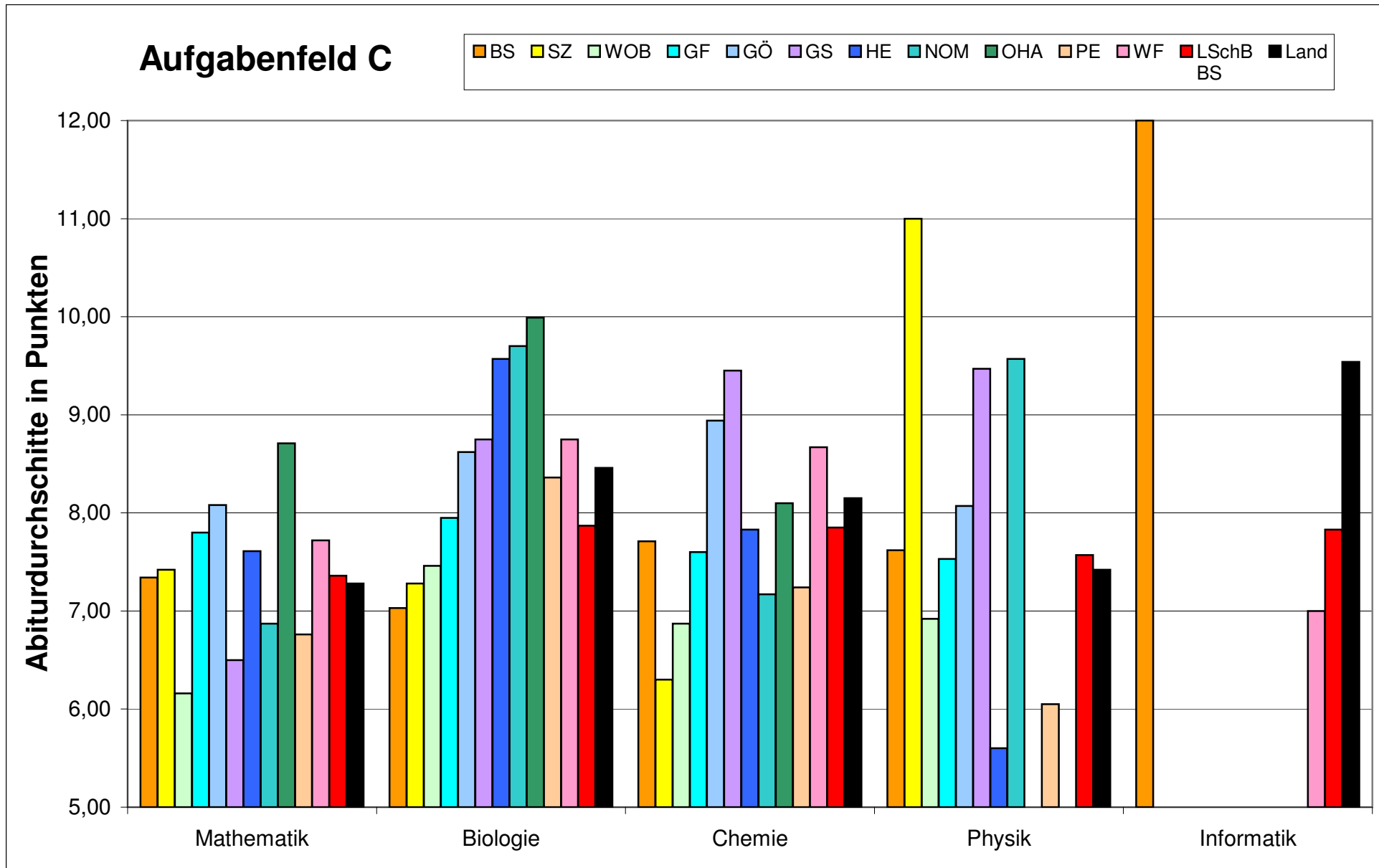
Fach	Aufg.-felder	Schriftlicher Abiturdurchschnitt												LSchB BS	Land
		BS	SZ	WOB	GF	GÖ	GS	HE	NOM	OHA	PE	WF			
Deutsch	A	7,31	7,68	7,01	8,24	8,49	8,17	7,98	7,89	8,39	7,97	8,90	7,88	7,74	
Englisch	A	7,40	7,24	7,63	8,18	8,25	6,82	7,94	7,98	7,84	8,46	6,91	7,69	7,66	
Französisch	A	8,91	8,60	9,71	8,66	8,16	9,31	8,69	10,06	8,10	9,08	7,97	8,79	8,87	
Latein	A	6,17	7,84	6,49	8,24	4,90	8,67	2,00	7,57	4,18	8,83	7,45	6,93	8,04	
Spanisch	A	8,22		6,49		7,91			8,23	6,50	7,50		7,79	8,35	
Griechisch	A					9,00							9,00	12,17	
Kunst	A	6,92		9,43			10,00	13,00					8,35	8,58	
Musik	A	9,50							11,00				9,88	9,38	
Geschichte	B	7,53	7,60	6,72	7,79	7,00	6,96	5,00	8,38	8,92	6,52	8,57	7,34	7,19	
Erdkunde	B	7,73	11,00	7,09	7,75	7,28	5,00		9,60		4,00	5,40	7,47	7,41	
Politik-Wirtschaft	B	6,76	7,42	7,18	7,64	7,79	7,02	5,72	6,60	7,70	5,99	7,10	6,95	7,34	
ev. Religion	B	9,07		5,00	8,50	9,85			8,43	7,00	11,50	8,00	8,97	8,37	
kath. Religion	B	7,80	5,00			8,23	11,50	13,00					8,07	8,08	
Mathematik	C	7,34	7,42	6,16	7,80	8,08	6,50	7,61	6,87	8,71	6,76	7,72	7,36	7,28	
Biologie	C	7,03	7,28	7,46	7,95	8,62	8,75	9,57	9,70	9,99	8,36	8,75	7,87	8,46	
Chemie	C	7,71	6,30	6,87	7,60	8,94	9,45	7,83	7,17	8,10	7,24	8,67	7,85	8,15	
Physik	C	7,62	11,00	6,92	7,53	8,07	9,47	5,60	9,57		6,05	5,00	7,57	7,42	
Informatik	C	12,00										7,00	7,83	9,54	
Betriebs- und Volkswirtschaft		6,19	5,60	7,00		6,11			6,20				6,12	6,93	
Volkswirtschaft		5,89	5,35	8,07	6,53	8,30	4,00		9,31	8,67	6,00		7,33	7,59	

P4 Regionen der Landesschulbehörde Standort Braunschweig



P4 Regionen der Landesschulbehörde Standort Braunschweig





Auswertung Zentralabitur 2008 - Fächer

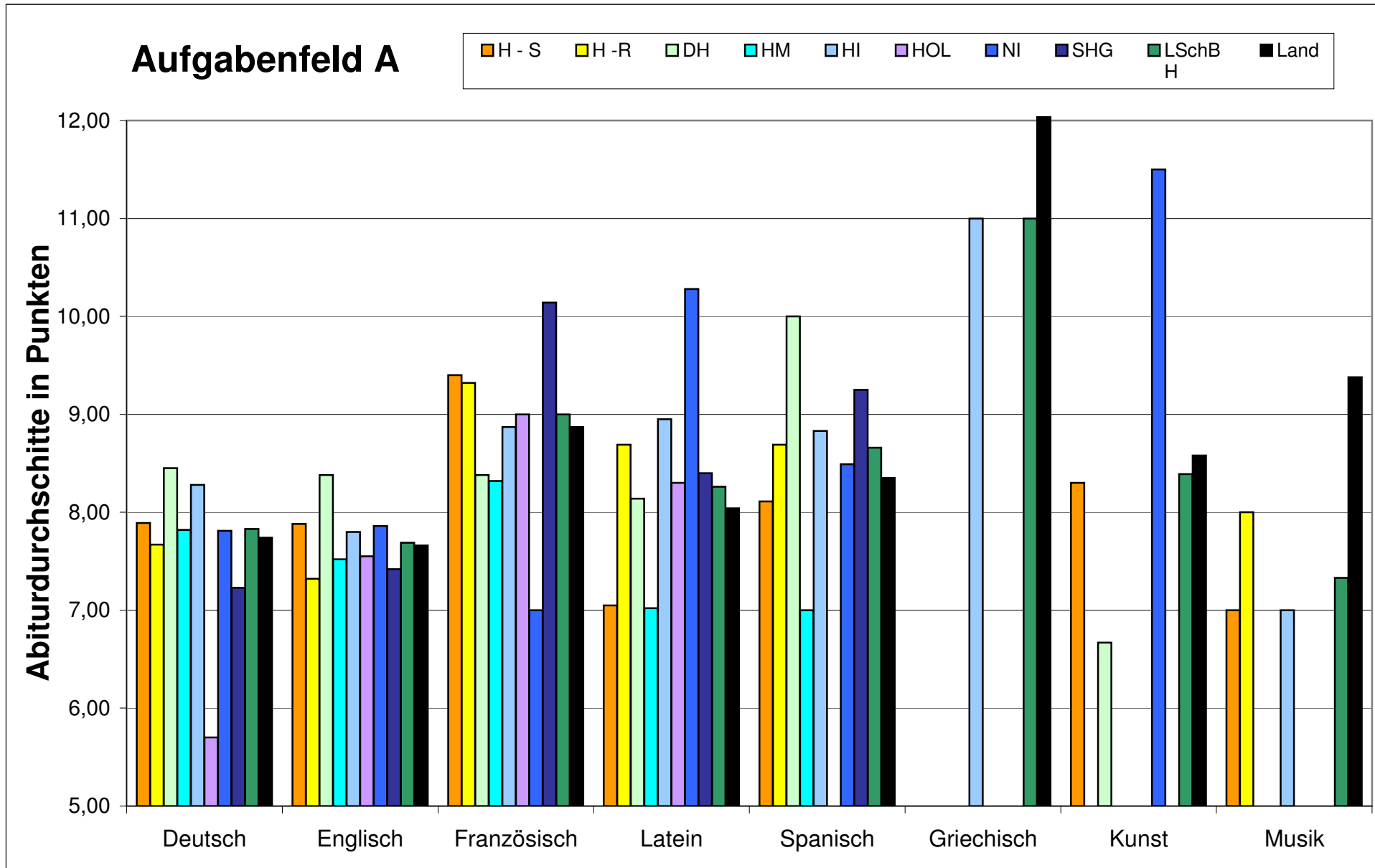
P4 (gA)

Regionen der Landesschulbehörde Standort Hannover

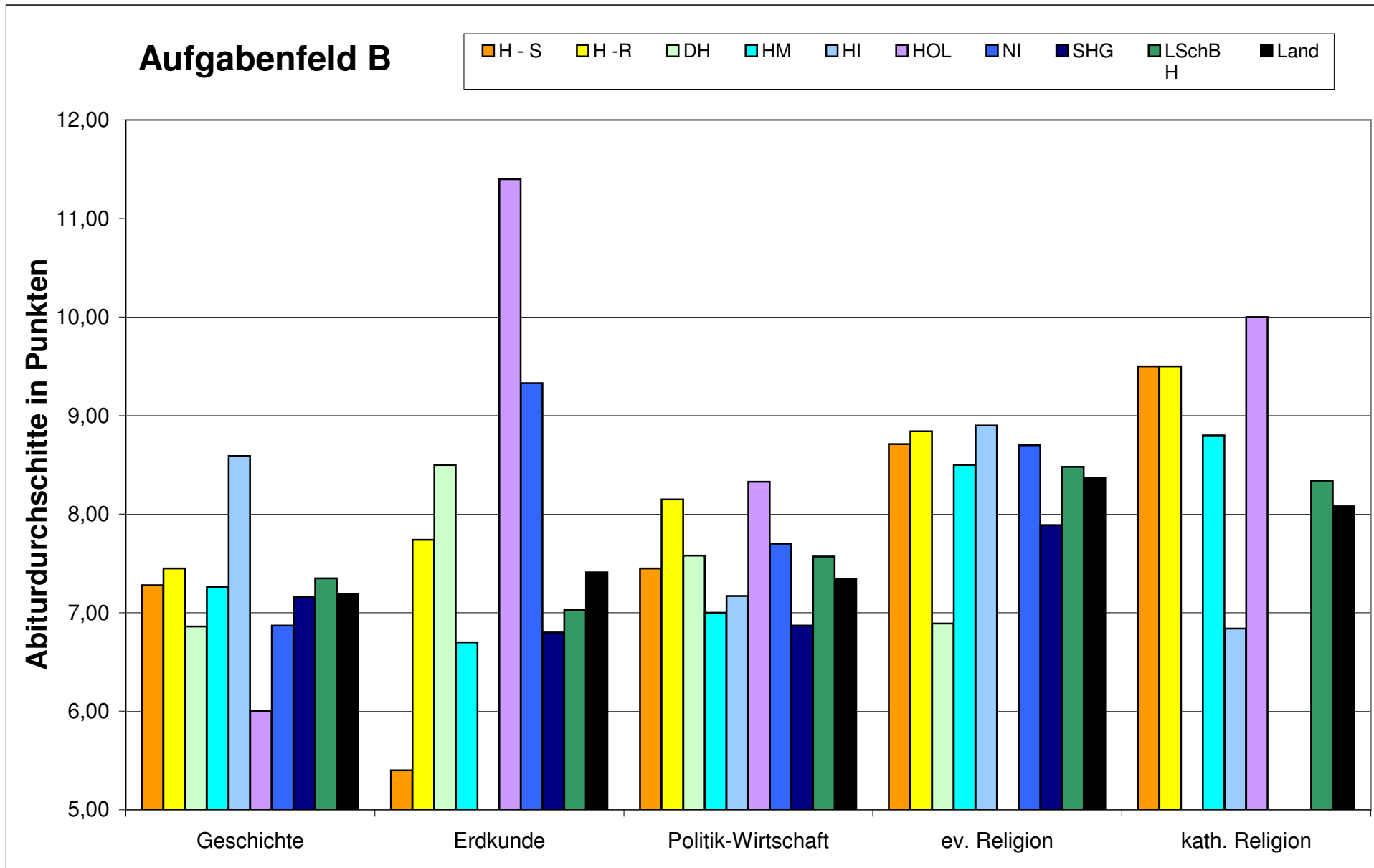


Fach	Aufg.-felder	Schriftlicher Abiturdurchschnitt									
		H - S	H - R	DH	HM	HI	HOL	NI	SHG	LSchB H	Land
Deutsch	A	7,89	7,67	8,45	7,82	8,28	5,70	7,81	7,23	7,83	7,74
Englisch	A	7,88	7,32	8,38	7,52	7,80	7,55	7,86	7,42	7,69	7,66
Französisch	A	9,40	9,32	8,38	8,32	8,87	9,00	7,00	10,14	9,00	8,87
Latein	A	7,05	8,69	8,14	7,02	8,95	8,30	10,28	8,40	8,26	8,04
Spanisch	A	8,11	8,69	10,00	7,00	8,83		8,49	9,25	8,66	8,35
Griechisch	A					11,00				11,00	12,17
Kunst	A	8,30		6,67				11,50		8,39	8,58
Musik	A	7,00	8,00			7,00				7,33	9,38
Geschichte	B	7,28	7,45	6,86	7,26	8,59	6,00	6,87	7,16	7,35	7,19
Erdkunde	B	5,40	7,74	8,50	6,70		11,40	9,33	6,80	7,03	7,41
Politik-Wirtschaft	B	7,45	8,15	7,58	7,00	7,17	8,33	7,70	6,87	7,57	7,34
ev. Religion	B	8,71	8,84	6,89	8,50	8,90		8,70	7,89	8,48	8,37
kath. Religion	B	9,50	9,50		8,80	6,84	10,00			8,34	8,08
Mathematik	C	6,83	6,86	7,65	7,00	7,17	7,02	6,18	7,41	7,01	7,28
Biologie	C	8,43	8,18	8,24	7,72	8,48	7,71	8,32	8,88	8,32	8,46
Chemie	C	7,08	8,68	8,69	8,18	9,28	0,00	7,83	7,01	8,23	8,15
Physik	C	7,46	7,01	7,48	6,76	7,87	9,00	3,73	6,42	7,21	7,42
Informatik	C		11,00	11,00						11,00	9,54
Betriebs- und Volkswirtschaft		8,77	7,33	6,20	6,06	7,01	5,51	7,10	9,00	7,11	6,93
Volkswirtschaft		9,23	7,62	6,68	7,85	7,40	6,70	6,72	7,00	7,56	7,59

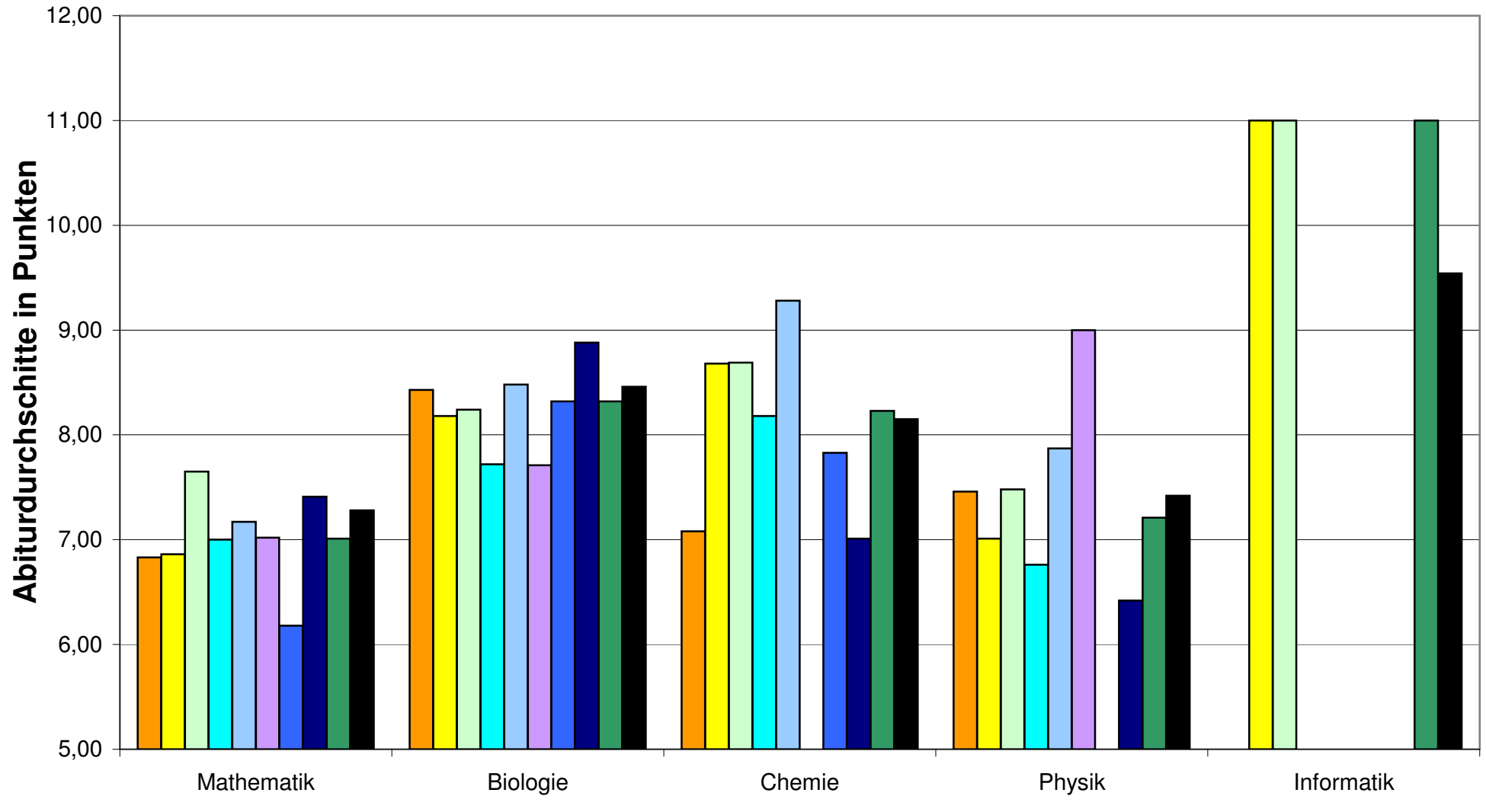

P4 Regionen der Landesschulbehörde Standort Hannover



P4 Regionen der Landesschulbehörde Standort Hannover



Aufgabenfeld C



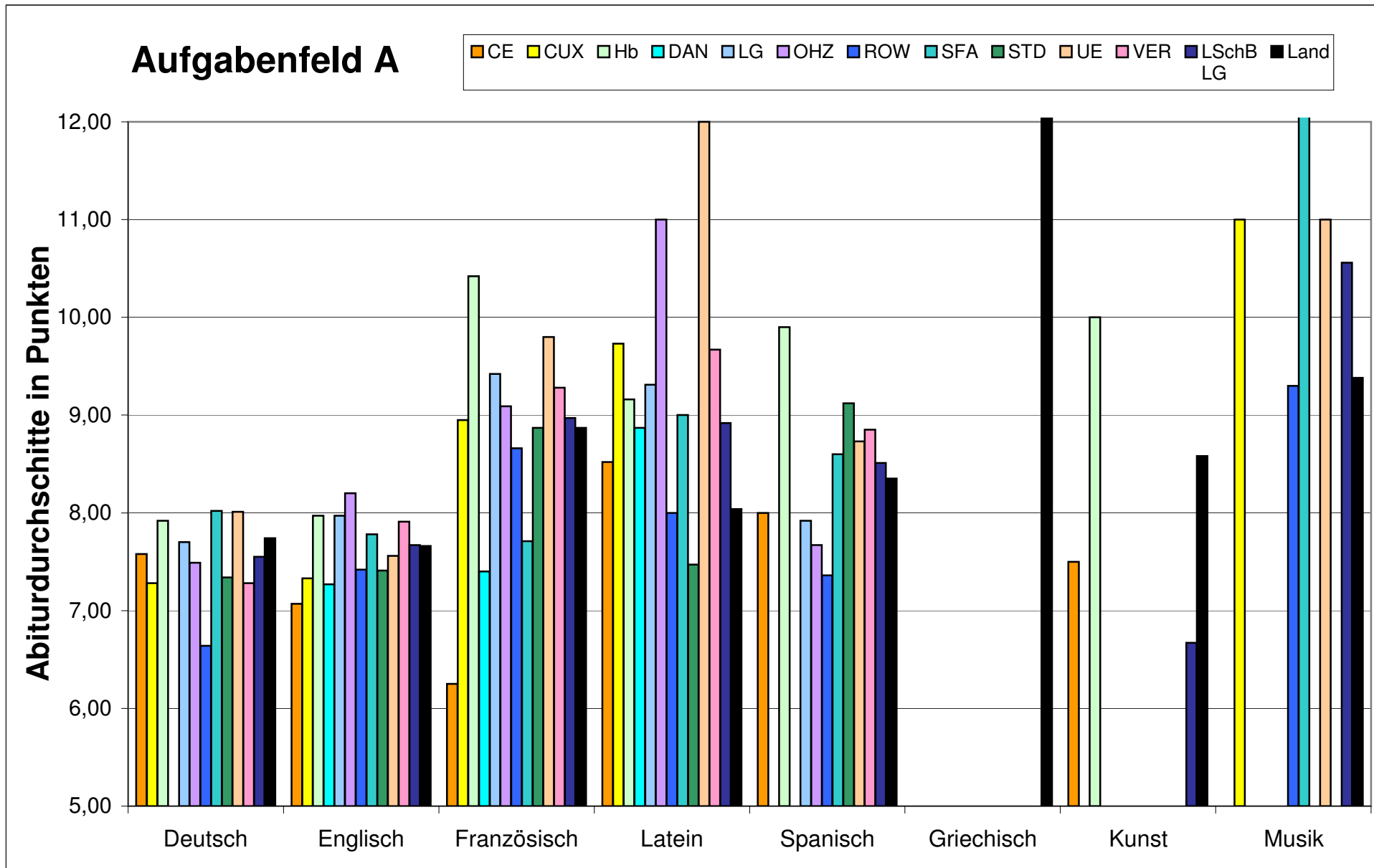
Auswertung Zentralabitur 2008 - Fächer

P4 (gA)

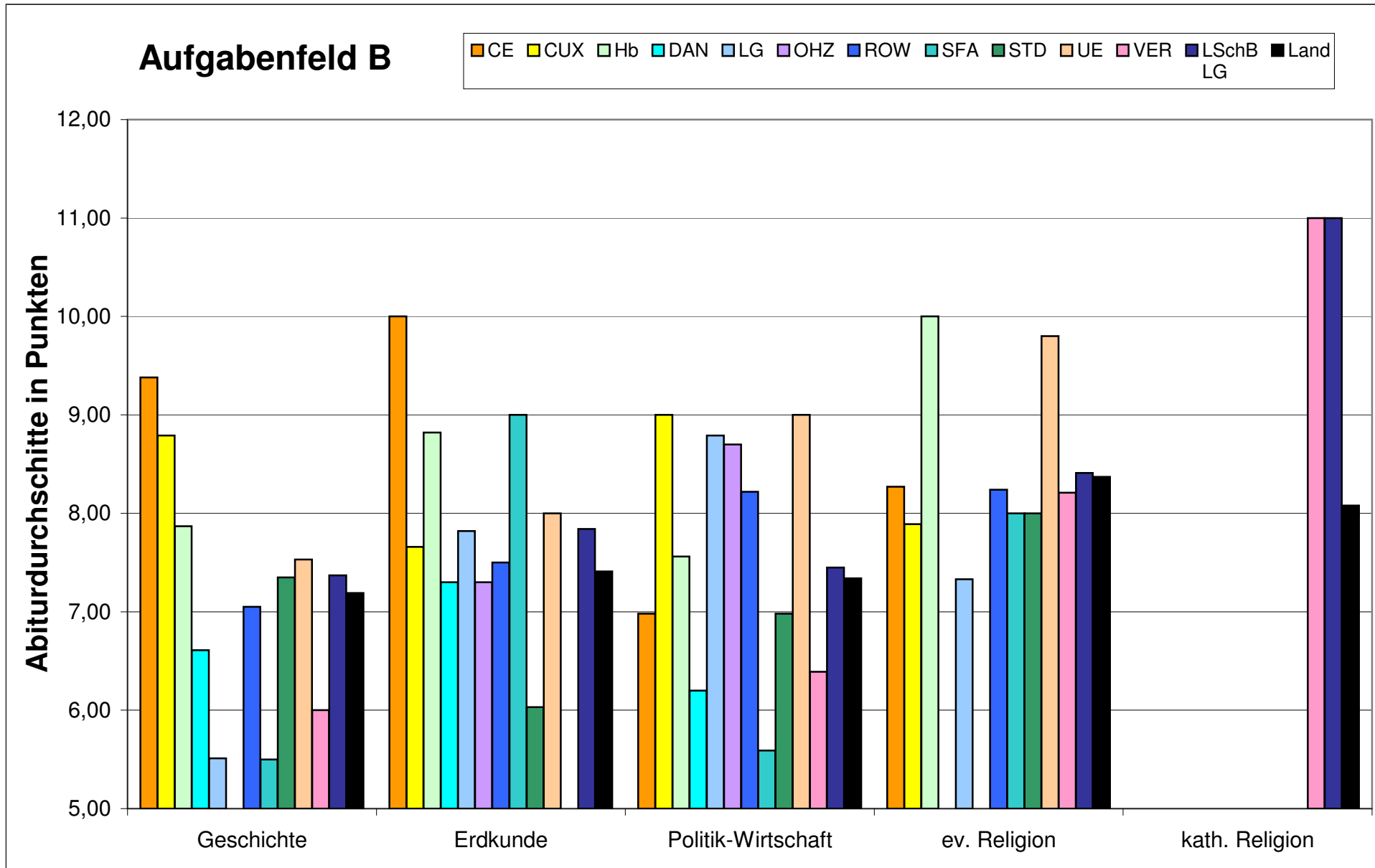
Regionen der Landeschulbehörde Standort Lüneburg

Fach	Aufg.-felder	Schriftlicher Abiturdurchschnitt											LSchB LG	Land
		CE	CUX	Hb	DAN	LG	OHZ	ROW	SFA	STD	UE	VER		
Deutsch	A	7,58	7,28	7,92	5,00	7,70	7,49	6,64	8,02	7,34	8,01	7,28	7,55	7,74
Englisch	A	7,07	7,33	7,97	7,27	7,97	8,20	7,42	7,78	7,41	7,56	7,91	7,67	7,66
Französisch	A	6,25	8,95	10,42	7,40	9,42	9,09	8,66	7,71	8,87	9,80	9,28	8,97	8,87
Latein	A	8,52	9,73	9,16	8,87	9,31	11,00	8,00	9,00	7,47	12,00	9,67	8,92	8,04
Spanisch	A	8,00		9,90		7,92	7,67	7,36	8,60	9,12	8,73	8,85	8,51	8,35
Griechisch	A													12,17
Kunst	A	7,50		10,00				5,00					6,67	8,58
Musik	A		11,00					9,30	13,00		11,00		10,56	9,38
Geschichte	B	9,38	8,79	7,87	6,61	5,51		7,05	5,50	7,35	7,53	6,00	7,37	7,19
Erdkunde	B	10,00	7,66	8,82	7,30	7,82	7,30	7,50	9,00	6,03	8,00		7,84	7,41
Politik-Wirtschaft	B	6,98	9,00	7,56	6,20	8,79	8,70	8,22	5,59	6,98	9,00	6,39	7,45	7,34
ev. Religion	B	8,27	7,89	10,00		7,33		8,24	8,00	8,00	9,80	8,21	8,41	8,37
kath. Religion	B											11,00	11,00	8,08
Mathematik	C	6,76	6,37	7,78	5,98	6,88	6,75	6,88	7,60	6,94	8,39	7,79	7,15	7,28
Biologie	C	9,02	8,54	8,34	7,32	9,29	8,96	7,76	7,52	8,14	8,74	9,25	8,65	8,46
Chemie	C	9,28	7,22	7,86		7,03	8,00	7,40	8,53	10,20	8,65	8,47	8,09	8,15
Physik	C	8,34		8,47		5,00		7,78	1,50	8,20	2,70	8,23	7,62	7,42
Informatik	C	9,50	7,30					9,50	13,00				8,94	9,54
Betriebs- und Volkswirtschaft		8,13	7,28	6,52	8,60	6,63	5,60	5,31	8,30	8,17	6,30	6,31	7,11	6,93
Volkswirtschaft		8,81	6,00	7,64	9,27	4,67	8,56	7,14	10,47	8,47	8,50	6,51	7,76	7,59

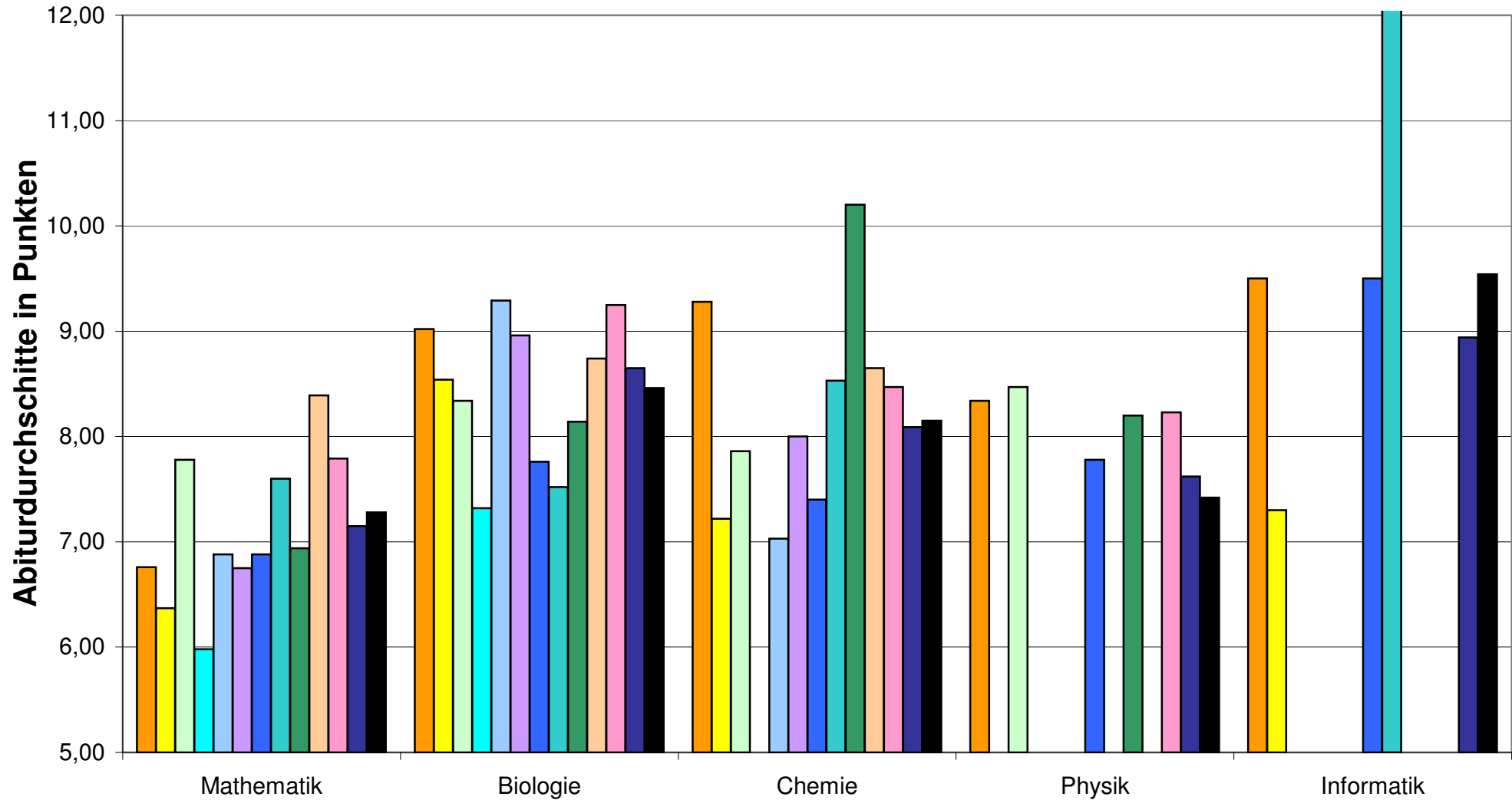
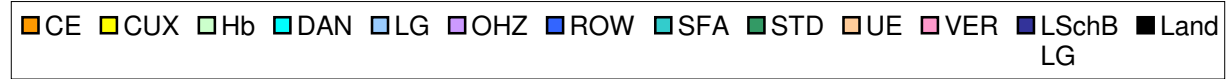
P4 Regionen der Landesschulbehörde Standort Lüneburg



P4 Regionen der Landesschulbehörde Standort Lüneburg



Aufgabenfeld C



Auswertung Zentralabitur 2008 - Fächer

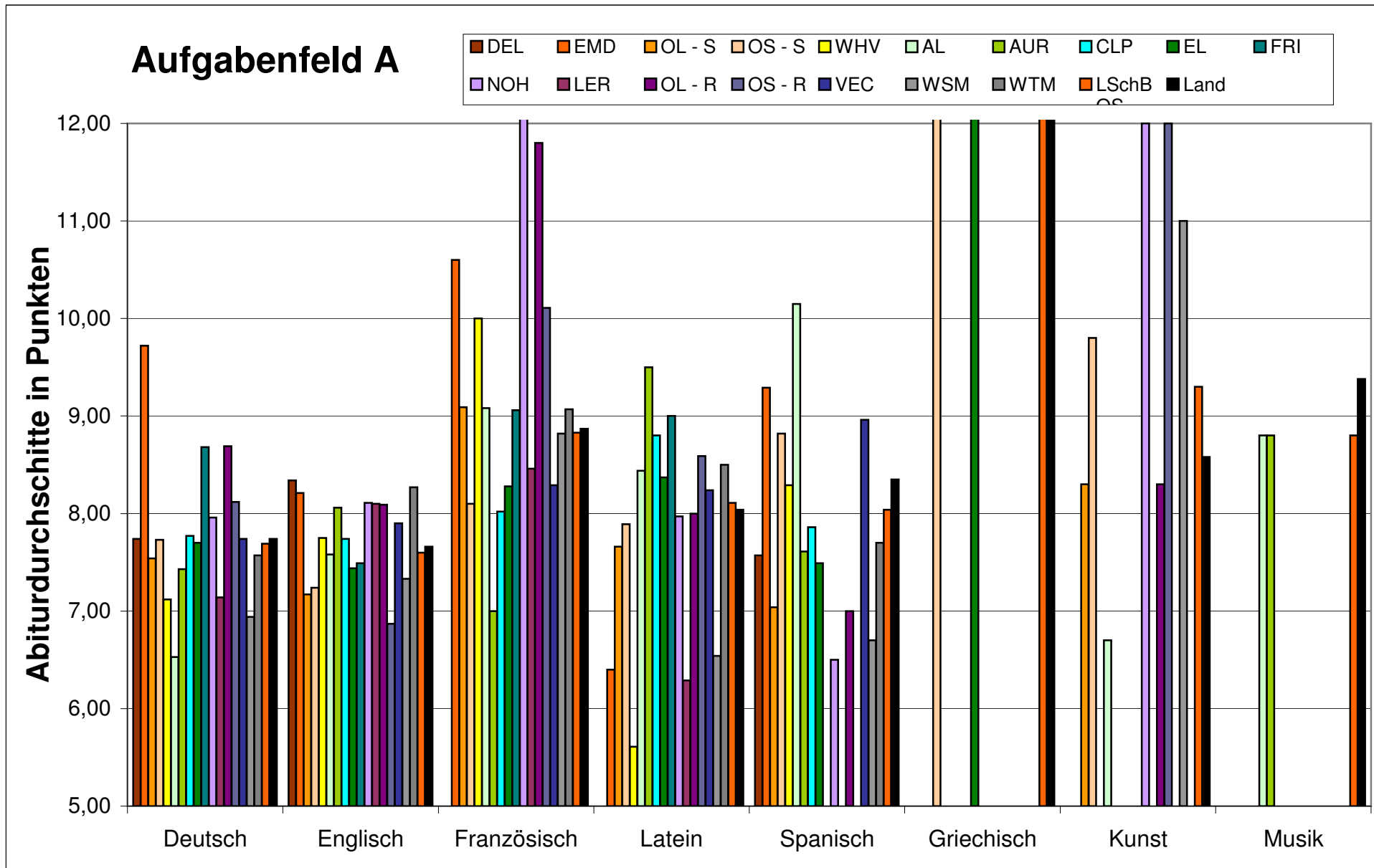
P4 (gA)

Regionen der Landesschulbehörde Standort Osnabrück



Fach	Aufg.-felder	Schriftlicher Abiturdurchschnitt																		
		DEL	EMD	OL - S	OS - S	WHV	AL	AUR	CLP	EL	FRI	NOH	LER	OL - R	OS - R	VEC	WSM	WTM	LSchB OS	Land
Deutsch	A	7,74	9,72	7,54	7,73	7,12	6,53	7,43	7,77	7,70	8,68	7,96	7,14	8,69	8,12	7,74	6,94	7,57	7,69	7,74
Englisch	A	8,34	8,21	7,17	7,24	7,75	7,58	8,06	7,74	7,44	7,49	8,11	8,10	8,09	6,87	7,90	7,33	8,27	7,60	7,66
Französisch	A		10,60	9,09	8,10	10,00	9,08	7,00	8,02	8,28	9,06	13,00	8,46	11,80	10,11	8,29	8,82	9,07	8,83	8,87
Latein	A		6,40	7,66	7,89	5,61	8,44	9,50	8,80	8,37	9,00	7,97	6,29	8,00	8,59	8,24	6,54	8,50	8,11	8,04
Spanisch	A	7,57	9,29	7,04	8,82	8,29	10,15	7,61	7,86	7,49		6,50		7,00		8,96	6,70	7,70	8,04	8,35
Griechisch	A				14,00					12,80									13,04	12,17
Kunst	A			8,30	9,80		6,70					12,00		8,30	12,00		11,00		9,30	8,58
Musik	A						8,80	8,80											8,80	9,38
Geschichte	B	7,07	6,90	7,12	7,67	5,05	8,33	6,92	7,86	7,00		6,62	7,29	7,50	6,55	8,29	4,22	7,08	6,78	7,19
Erdkunde	B			7,00	6,43					12,00	9,80	8,40	6,00		8,76	7,33			7,79	7,41
Politik-Wirtschaft	B	5,70	8,75	8,18	6,14	6,52	6,00	8,27	7,37	7,58		6,96	6,44	8,50	5,87	7,47	9,30	8,00	7,34	7,34
ev. Religion	B	9,50	10,20	10,43	6,75	7,45	5,00	8,43	9,00		8,04	8,13	7,57	6,60	5,50	9,00	6,00		7,87	8,37
kath. Religion	B				8,39	7,60			6,00	7,50		8,28			7,17	8,73			7,86	8,08
Mathematik	C	6,93	7,20	7,07	7,61	7,06	8,21	6,60	7,73	7,79	6,93	6,87	8,50	7,11	9,12	8,32	6,83	6,98	7,64	7,28
Biologie	C	8,71	8,05	9,05	9,43	9,05	8,44	8,46	9,75	8,94	9,33	9,19	8,94	9,29	8,97	8,18	8,62	8,07	8,94	8,46
Chemie	C	8,81	10,40	7,56	6,87	11,19	8,00	7,49	7,84	8,89	7,00	11,33	5,75	7,00	9,22	8,32	7,00	9,17	8,33	8,15
Physik	C	13,00	7,48	7,25	7,17	6,30	6,30	5,26	8,55	7,58	6,41	7,22	7,25	9,30	8,46	9,32	4,57	12,00	7,35	7,42
Informatik	C		12,00	11,70	11,30					8,77									10,07	9,54
Betriebs- und Volkswirtschaft		6,86	8,06	6,58	8,75	10,00		6,85	8,01	5,77	7,13	6,39	7,82		6,00	6,57	7,60		7,04	6,93
Volkswirtschaft		6,89	6,27	8,65	7,06	6,80		7,99	7,53	8,87	8,34	8,91	7,03			7,47	4,10		7,66	7,59

P4 Regionen der Landesschulbehörde Standort Osnabrück



P4 Regionen der Landesschulbehörde Standort Osnabrück

