

# Auswertung Zentralabitur 2013 - Übersicht Fächer



Niedersächsisches  
Kultusministerium

Fach
Deutsch
Englisch
Französisch
Latein
Spanisch
Griechisch
Kunst
Musik
Darstellendes Spiel
Chinesisch
Italienisch
Japanisch
Niederländisch
Russisch
Geschichte
Erdkunde
Politik-Wirtschaft
ev. Religion
kath. Religion
Werte und Normen
Pädagogik
Philosophie
Rechtswissenschaften
Wirtschaftslehre
Mathematik
Biologie
Chemie
Ernährungslehre mit Chemie
Physik
Informatik
Sport
BW mit Rechnungswesen und Controlling
Betriebs- und Volkswirtschaft
Ernährung
Informationsverarbeitung
Pädagogik/Psychologie
Volkswirtschaft

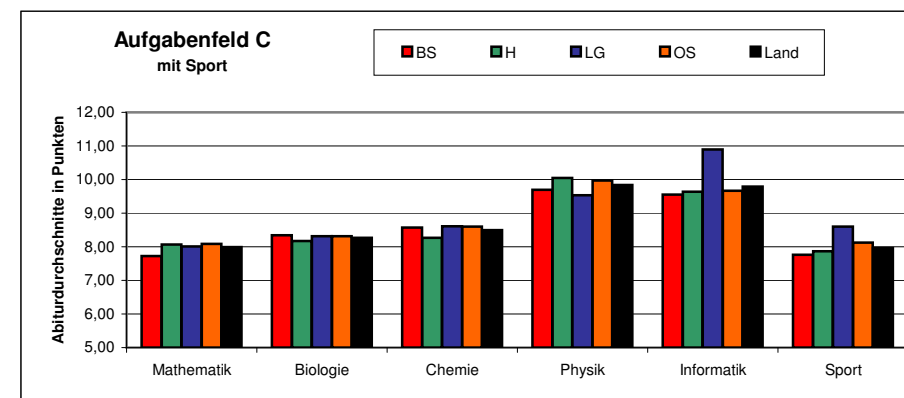
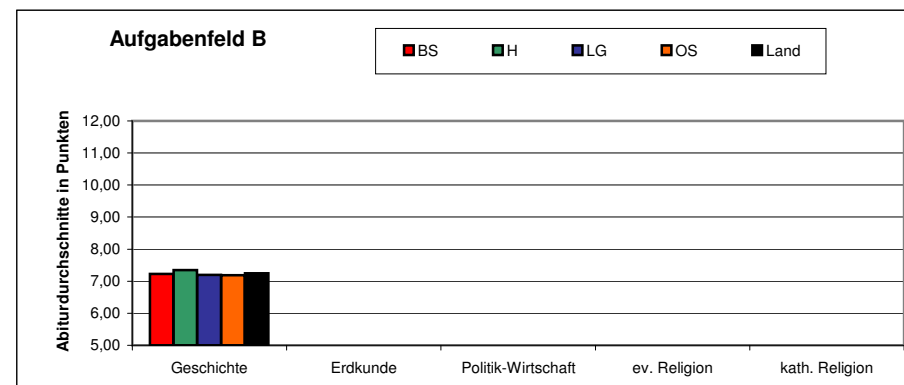
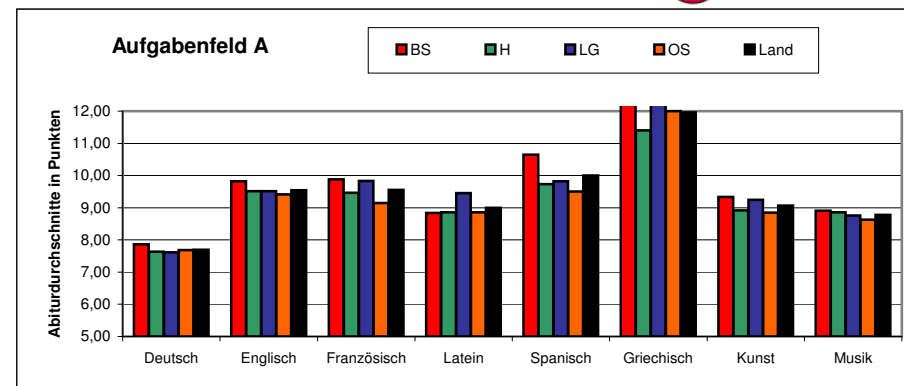
# Auswertung Zentralabitur 2013 - Übersicht Fächer

P1/P2 (eA)

Niedersachsen und Standorte der Landeschulbehörde



Fach	Aufg.-felder	Schriftlicher Abiturdurchschnitt				
		BS	H	LG	OS	Land
Deutsch	A	7,86	7,63	7,62	7,68	7,69
Englisch	A	9,82	9,51	9,51	9,41	9,54
Französisch	A	9,88	9,46	9,83	9,15	9,55
Latein	A	8,84	8,86	9,45	8,86	9,00
Spanisch	A	10,65	9,73	9,82	9,50	10,00
Griechisch	A	12,30	11,40	13,30	12,00	11,96
Kunst	A	9,34	8,92	9,25	8,85	9,07
Musik	A	8,91	8,86	8,76	8,63	8,78
Geschichte	B	7,23	7,35	7,20	7,19	7,25
Erdkunde	B					
Politik-Wirtschaft	B					
ev. Religion	B					
kath. Religion	B					
Mathematik	C	7,72	8,07	8,01	8,09	7,99
Biologie	C	8,34	8,17	8,31	8,31	8,27
Chemie	C	8,57	8,27	8,61	8,60	8,50
Physik	C	9,70	10,05	9,53	9,97	9,84
Informatik	C	9,55	9,64	10,90	9,67	9,79
Sport		7,76	7,87	8,60	8,12	7,96
BW mit Rechnungswesen und Controlling		7,67	8,45	8,01	8,68	8,30
Ernährung		6,18	8,35	7,31	7,69	7,47
Pädagogik/Psychologie		8,83	8,27	9,01	8,63	8,67



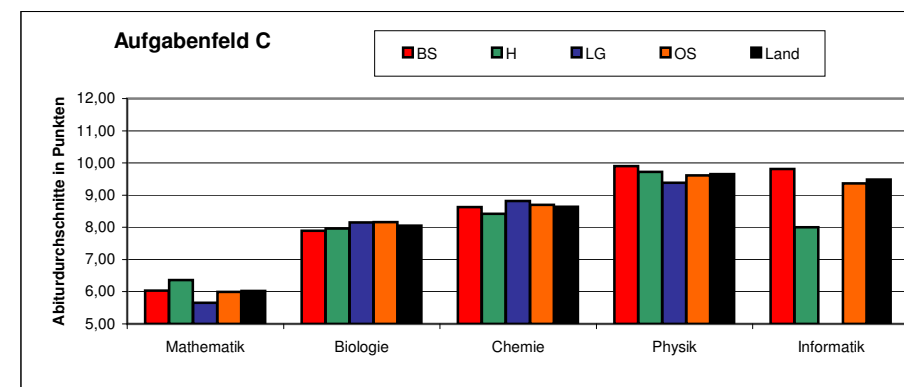
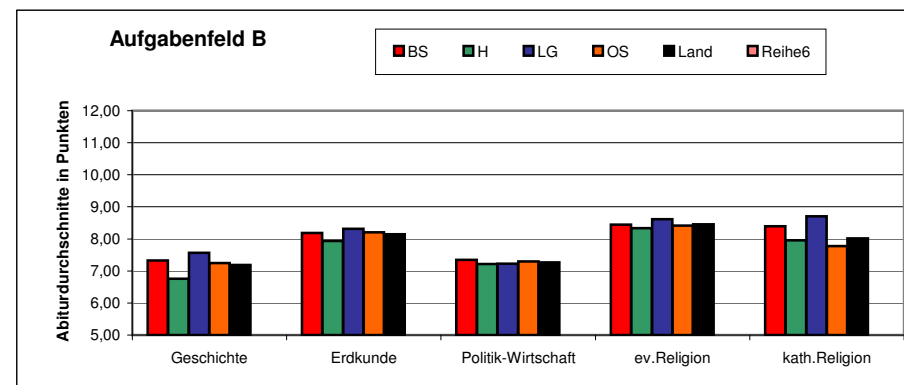
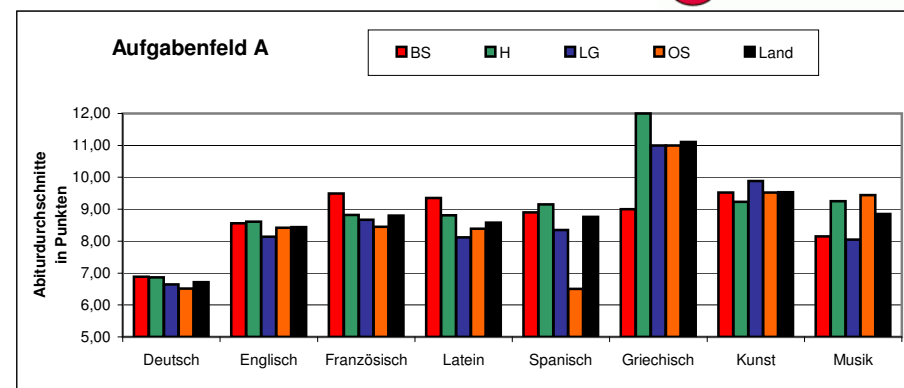
# Auswertung Zentralabitur 2013 - Übersicht Fächer

P3 (eA)

Niedersachsen und Standorte der Landeschulbehörde



Fach	Aufg.-felder	Schriftlicher Abiturdurchschnitt				
		BS	H	LG	OS	Land
Deutsch	A	6,89	6,87	6,64	6,51	6,71
Englisch	A	8,56	8,61	8,14	8,42	8,44
Französisch	A	9,49	8,82	8,67	8,45	8,80
Latein	A	9,35	8,81	8,12	8,39	8,58
Spanisch	A	8,90	9,15	8,35	6,50	8,76
Griechisch	A	9,00	12,00	11,00	11,00	11,11
Kunst	A	9,52	9,23	9,88	9,52	9,53
Musik	A	8,15	9,25	8,05	9,44	8,85
Geschichte	B	7,33	6,76	7,57	7,25	7,19
Erdkunde	B	8,19	7,94	8,32	8,21	8,15
Politik-Wirtschaft	B	7,35	7,22	7,23	7,30	7,27
ev.Religion	B	8,45	8,34	8,61	8,42	8,46
kath.Religion	B	8,40	7,96	8,70	7,78	8,02
Mathematik	C	6,03	6,36	5,66	5,99	6,02
Biologie	C	7,89	7,96	8,15	8,16	8,05
Chemie	C	8,63	8,42	8,82	8,70	8,64
Physik	C	9,90	9,72	9,38	9,61	9,65
Informatik	C	9,81	8,00		9,37	9,48



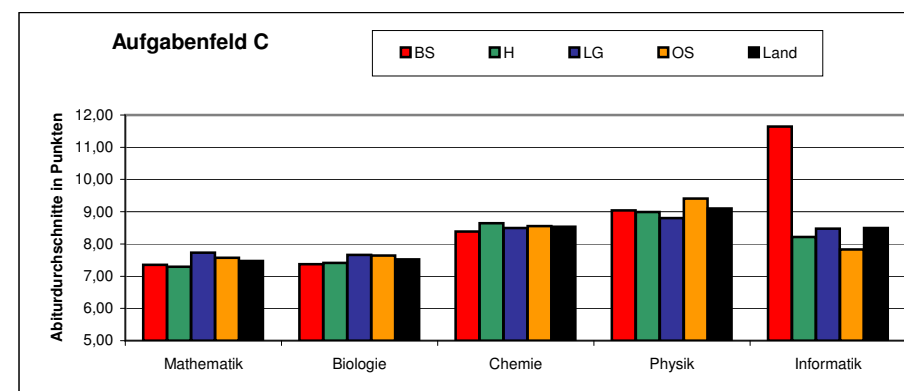
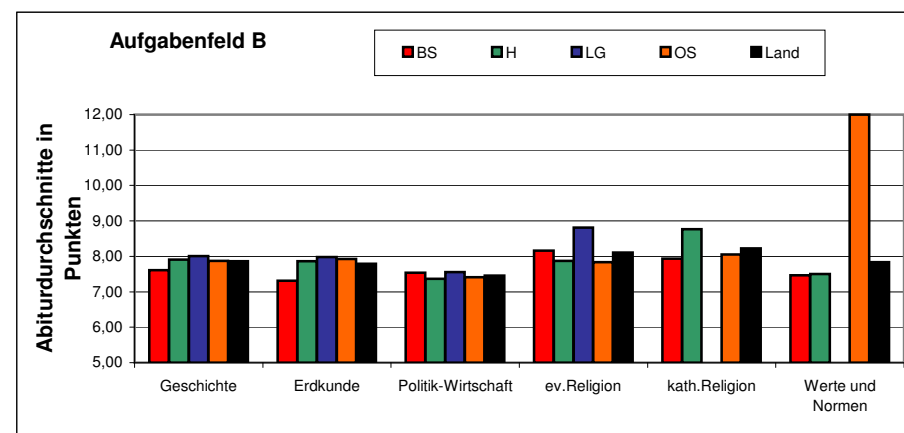
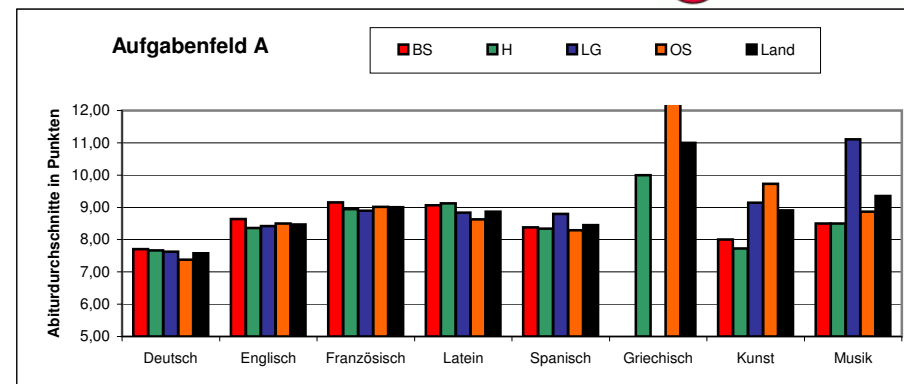
# Auswertung Zentralabitur 2013 - Übersicht Fächer

P4 (gA)

Niedersachsen und Standorte der Landeschulbehörde



Fach	Aufg.-felder	Schriftlicher Abiturdurchschnitt				
		BS	H	LG	OS	Land
Deutsch	A	7,71	7,67	7,63	7,38	7,58
Englisch	A	8,64	8,36	8,42	8,50	8,47
Französisch	A	9,15	8,95	8,90	9,02	9,01
Latein	A	9,07	9,12	8,84	8,63	8,87
Spanisch	A	8,38	8,34	8,80	8,29	8,45
Griechisch	A		10,00		13,00	11,00
Kunst	A	8,00	7,73	9,14	9,73	8,91
Musik	A	8,50	8,50	11,11	8,87	9,35
Geschichte	B	7,61	7,91	8,01	7,87	7,86
Erdkunde	B	7,31	7,86	7,98	7,93	7,79
Politik-Wirtschaft	B	7,54	7,37	7,56	7,41	7,46
ev.Religion	B	8,16	7,87	8,81	7,84	8,11
kath.Religion	B	7,94	8,77	3,00	8,05	8,22
Werte und Normen	B	7,47	7,50	5,00	12,00	7,84
Mathematik	C	7,35	7,29	7,73	7,57	7,47
Biologie	C	7,37	7,41	7,66	7,64	7,52
Chemie	C	8,39	8,64	8,50	8,55	8,53
Physik	C	9,04	8,99	8,80	9,41	9,10
Informatik	C	11,64	8,22	8,48	7,83	8,50
Betriebs- und Volkswirtschaft		8,03	8,26	8,73	8,81	8,53
Volkswirtschaft		7,41	7,86	7,18	7,56	7,51

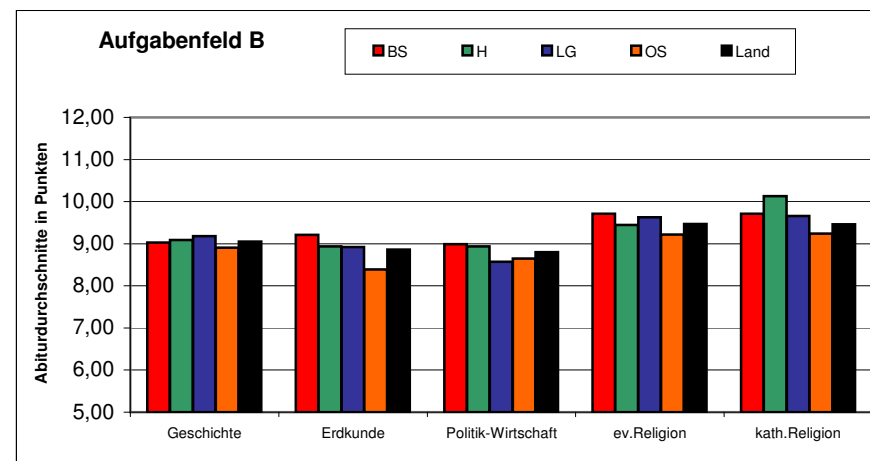
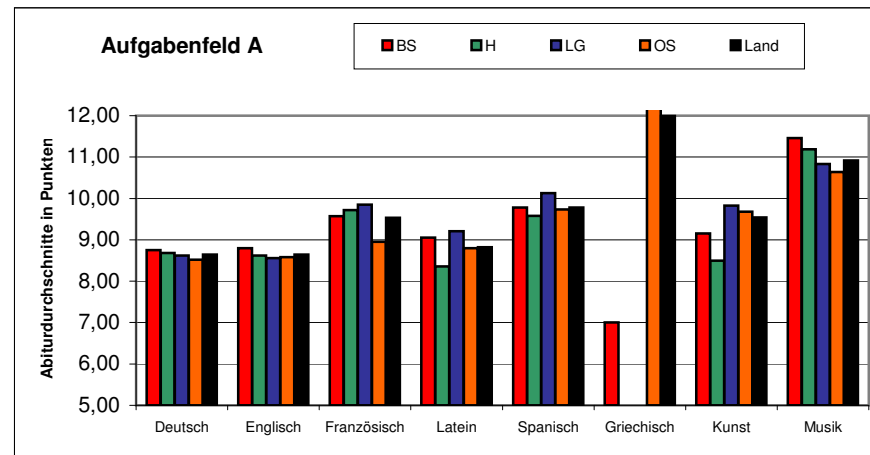


# Auswertung Zentralabitur 2013 - Übersicht Fächer

P5 (gA)

Niedersachsen und Standorte der Landesschulbehörde

Fach	Aufg.-felder	Mündlicher Abiturdurchschnitt				
		BS	H	LG	OS	Land
Deutsch	A	8,75	8,68	8,62	8,52	8,64
Englisch	A	8,80	8,62	8,56	8,58	8,64
Französisch	A	9,57	9,72	9,85	8,95	9,53
Latein	A	9,05	8,36	9,21	8,80	8,82
Spanisch	A	9,78	9,58	10,13	9,73	9,78
Griechisch	A	7,00			12,70	11,99
Kunst	A	9,15	8,50	9,83	9,68	9,54
Musik	A	11,46	11,19	10,83	10,64	10,92
Darstellendes Spiel	A	11,75		10,10	11,70	11,51
Chinesisch	A	14,00				14,00
Italienisch	A	11,78	9,93	11,30	11,75	11,16
Japanisch	A	10,83				10,83
Niederländisch	A				9,72	9,72
Russisch	A	11,64		10,63	14,00	11,39
Geschichte	B	9,03	9,09	9,18	8,91	9,05
Erdkunde	B	9,21	8,94	8,92	8,39	8,86
Politik-Wirtschaft	B	8,99	8,94	8,57	8,65	8,80
ev.Religion	B	9,71	9,45	9,63	9,22	9,47
kath.Religion	B	9,71	10,13	9,66	9,24	9,46
Werte und Normen	B	9,46	9,44	10,57	10,30	9,76
Pädagogik	B				9,89	9,89
Philosophie	B	10,41	10,11	8,17	10,07	9,95
Rechtswunde	B		9,80			9,80
Wirtschaftslehre	B		8,08		8,74	8,42



Fach	Aufg.-felder	Mündlicher Abiturdurchschnitt				
		BS	H	LG	OS	Land
Mathematik	C	8,63	8,57	8,45	8,77	8,61
Biologie	C	8,94	8,52	8,55	8,61	8,63
Chemie	C	8,85	8,18	7,93	8,47	8,40
Ernährungsl. mit Chemie	C				9,74	9,74
Physik	C	8,00	8,15	7,98	8,47	8,19
Informatik	C	10,94	10,86	9,98	9,73	10,50
<b>Sport</b>		<b>10,44</b>	<b>9,79</b>	<b>11,52</b>	<b>9,62</b>	<b>10,05</b>
Betriebs- und Volkswirtschaft		7,88	8,74	8,66	9,32	8,83
Informationsverarbeitung		8,90	8,81	9,09	8,89	8,93
Volkswirtschaft		8,32	7,92	8,89	8,24	8,35

